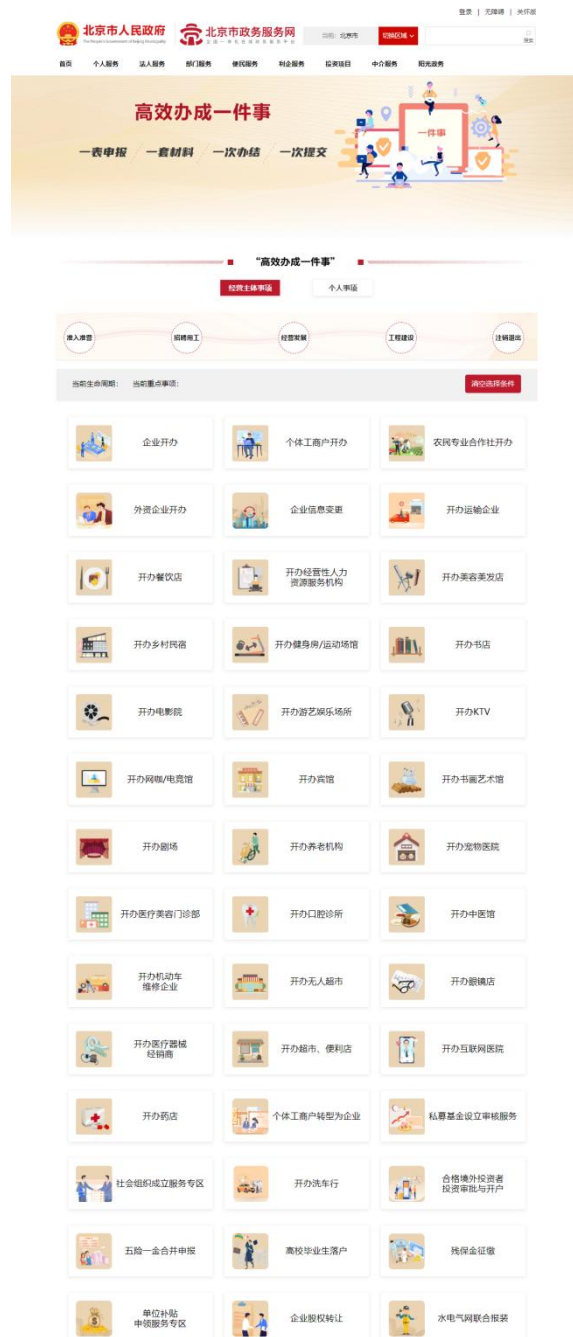


# 开办眼镜店“一件事”/“一业一证”服务攻略

## 一、服务地址

开办眼镜店“一件事”/“一业一证”申办地址：

<https://banshi.beijing.gov.cn/pubtask/onething.html>



开办眼镜店“一件事”/“一业一证”申办

进入“一件事”/“一业一证”申办页面后，选择所属的区域，点击“开办眼镜店”进入无人超市的申办页面。



### 开办眼镜店“一件事”/“一业一证”

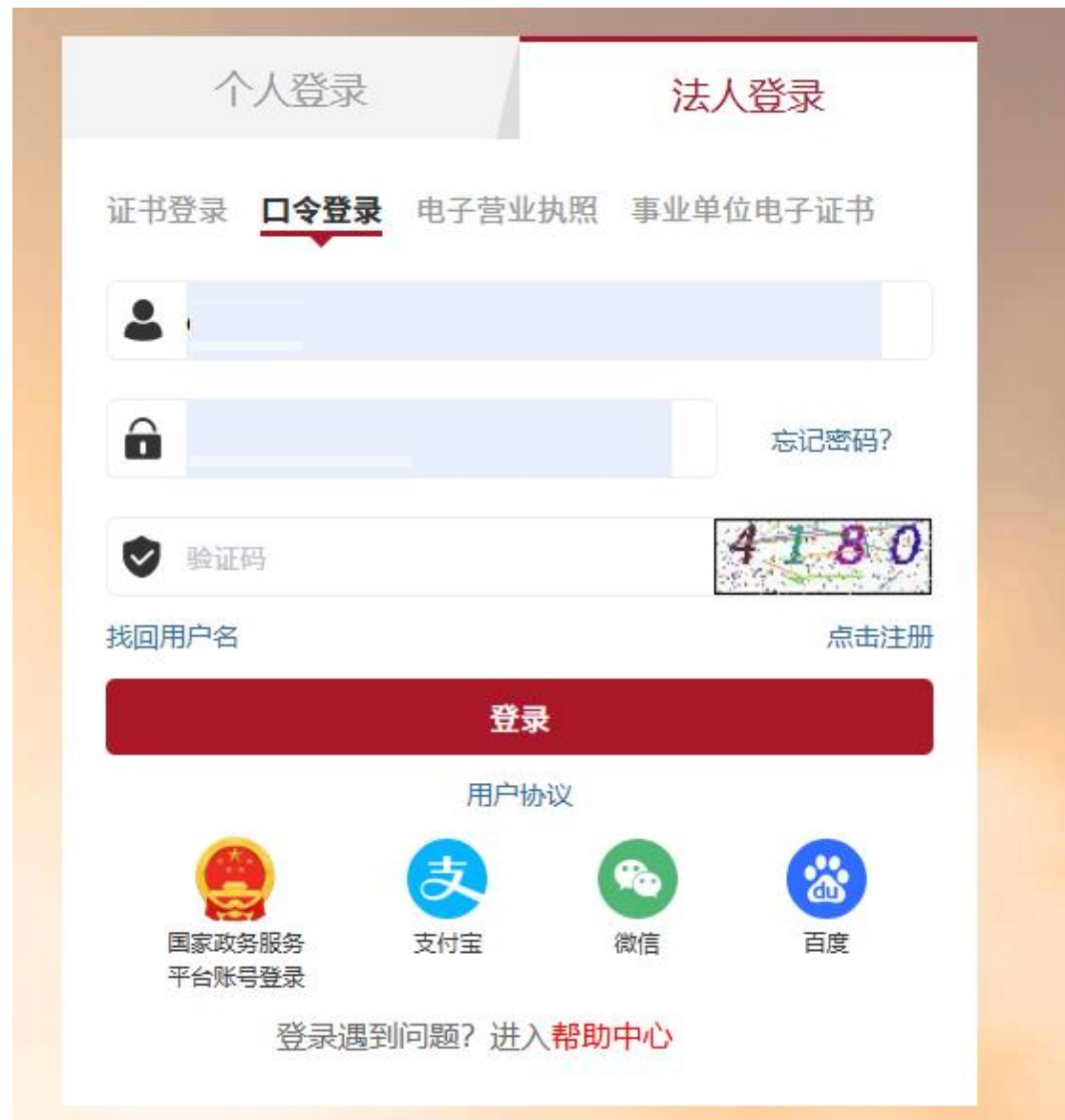
申办页面包括【办事指南】、【服务攻略】、【立即办理】、【进度查询】4个功能模块，可以点击【办事指南】查看办事指南信息，点击【服务攻略】查看简明易懂的办事信息，点击【立即办理】正式进入办理页面。

## 二、用户对象

企业法人

## 三、操作步骤

### （一）用户登录

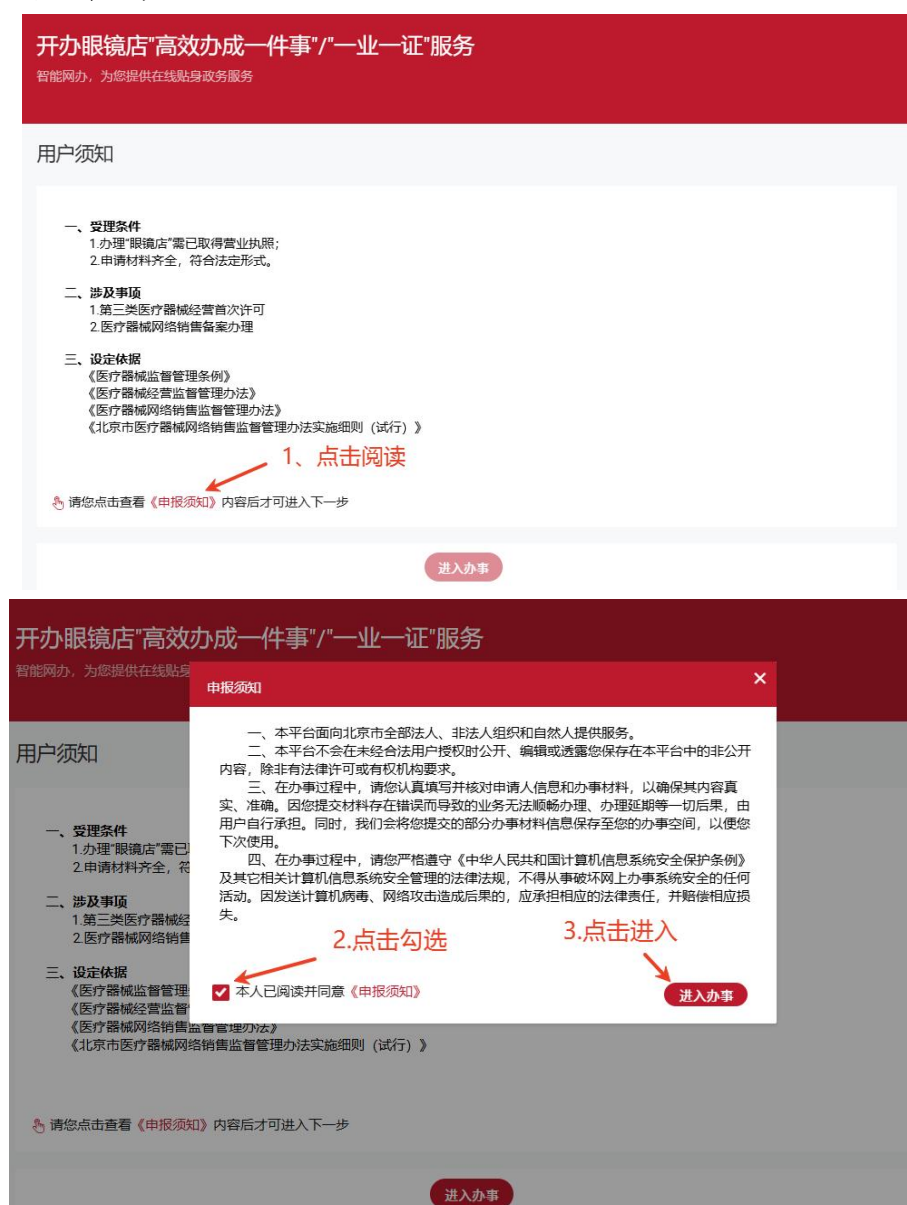


The screenshot displays a login page with two main tabs: '个人登录' (Personal Login) and '法人登录' (Corporate Login). Under the '个人登录' tab, there are four login methods: '证书登录' (Certificate Login), '口令登录' (Password Login), '电子营业执照' (Electronic Business License), and '事业单位电子证书' (Public Institution Electronic Certificate). The '口令登录' method is currently selected. Below these options are input fields for a username (with a user icon), a password (with a lock icon), and a verification code (with a checkmark icon). A '找回密码?' (Forgot Password?) link is located next to the password field. A CAPTCHA image showing the numbers '4180' is positioned to the right of the verification code field. At the bottom of the login section, there are links for '找回用户名' (Recover Username) and '点击注册' (Click to Register). A large red '登录' (Login) button is centered below these links. Underneath the login button is a link for '用户协议' (User Agreement). At the bottom of the page, there are four icons representing different login methods: '国家政务服务 平台账号登录' (National Government Service Platform Account Login), '支付宝' (Alipay), '微信' (WeChat), and '百度' (Baidu).

### 用户登录

用户登录分为证书登录、口令登录、电子营业执照登录三种方式，用户可自行选择登录方式进行登录。

## (二) 查看用户须知



## 阅读申报须知

进入申报页面后，首先阅读用户须知，了解办事信息。

### （三）选择办理情形

开办眼镜店“高效办成一件事”/“一业一证”服务

智能网办，为您提供在线贴身政务服务

请您根据实际情况选择情形

1. 您经营的产品是否涉及第三类医疗器械（可以依据医疗器械产品注册证进行判断，如隐形眼镜等）（单选）：

☐ 是 ☒ 否

2. 是否为法定代表人本人办理（单选）：

☐ 是 ☒ 否

上一步

确定

#### 选择办理情形

根据情形问题和自己的实际情况，选择相关的情形。

开办眼镜店“高效办成一件事”/“一业一证”服务

智能网办，为您提供在线贴身政务服务

请您根据实际情况选择情形

1. 您经营的产品是否涉及第三类医疗器械（可以依据医疗器械产品注册证进行判断，如隐形眼镜等）（单选）：

☒ 是 ☐ 否

1.1 请问您此前是否已经办理过第三类医疗器械经营首次许可（单选）：

☐ 是 ☒ 否

2. 是否为法定代表人本人办理（单选）：

☐ 是 ☒ 否

即将办理如下事项

☒ 第三类医疗器械经营首次许可

确认

取消

上一步

确定

#### 确定办理事项

办理情形选择完毕并确定后，系统将展示所需办理的事项，点击“确认”后，进入表单填写页面。

#### (四) 填写申请表单

开办眼镜店“高效办成一件事”/“一业一证”服务

智能网办，为您提供在线贴身政务服务

1

2

3

4

在线填表

上传材料

取件方式

信息确认

申请单位共有信息

办理“第三类医疗器械经营首次许可”所需信息

导航信息栏

申请单位共有信息

1.申请单位信息

\* 申请单位

北京一证通测试有限公司

\* 统一社会信用代码

91110115WNRW1W8CG7

\* 注册地址所属街道

请选择

\* 注册地址

请输入

\* 经营地址所属街道

请选择

\* 经营地址

请输入

注：如果您的经营地址需要进一步细化，请您修改完善。

#### 填写表单

填写表单内容，可以根据上方导航栏，快速定位到分类信息区域。

办理“内资从事互联网上网服务营业活动申请”所需信息

1.基本情况

\* 企业类型

\* 经营范围

\* 资本构成

\* 注册资本 (万元)

\* 固定电话

互联网上网服务营业场所安全审核证明编号

请输入

\* 组织形式

\* 营业面积 (㎡)

\* 出资币种

\* 终端台数 (台)

1

\* 从业人数 (人)

\* 筹建书编号

请输入

当前字段不能为空

示例: 京东网 (筹) [2023] 0010号

保存草稿

上一步

下一步

## 保存草稿

填写信息过程中，可以通过“保存草稿”保存信息。

在线填表

上传材料

附件方式

信息确认

申请单位共有信息

① 办理“内资从事互联网上网服务营业活动申请”所需信息

办理“公众聚集场所投入使用、营业前消防安全检查（设区的市级权限）”所需信息

校验清单

- 请按照示例输入正确的筹建书编号
- 从业人数 (人) 不能为空

办理“内资从事互联网上网服务营业活动申请”所需信息

1.基本情况

\* 企业类型

国有企业

\* 经营范围

网吧单店

\* 资本构成

内地

\* 注册资本 (万元)

1111

\* 固定电话

010-79585783

\* 组织形式

企业单位

\* 营业面积 (㎡)

1111

\* 出资币种

人民币

\* 终端台数 (台)

11

\* 从业人数 (人)

请输入

当前字段不能为空

## 必填项校验

如果表单中有必填项未填写信息，点击“下一步”时，系统会提示相关字段不能为空，用户可以通过左侧的校验清单，点击其中的字段，快速定位到未填写信息的位置，补充相关信息。

将所有信息填写完成后，点击“下一步”，进入上传材料页面。

### （五）上传申请材料

开办眼镜店“高效办成一件事”/“一业一证”服务

智能网办，为您提供在线贴身政务服务

1

在线填写

2

上传材料

3

取件方式

4

信息确认

1

如无特殊说明，文件支持 pdf、jpg、jpeg、bmp 和 png 格式。

开办眼镜店“一件事”/“一业一证”服务申请表

《互联网医院“一业一证”服务申请表》需加盖印章，您可以选择在线签章或线下盖章。1.在线签章，即在线使用微信小程序“北京云章”加盖电子印章；2.线下盖章，即下载打印纸质《互联网医院“一业一证”服务申请表》加盖实体印章后上传。支持 pdf 格式

互联网医院—业...

在线签章

您当前处于在线签章方式提交材料。系统已为您自动生成材料文件，您可以在线签章或切换为线下盖章

营业执照

材料齐全，符合法律法规要求。支持 png、jpg、jpeg、pdf、ofd 格式

本地文件

快捷上传

网站域名注册证书

### 上传材料

上传所需的申请材料，除了可以选择本地文件上传外，系统提供快捷上传的方式，点击“快捷上传”—“扫码上传”后，系统弹出二维码，用户可使用手机扫描二维码。

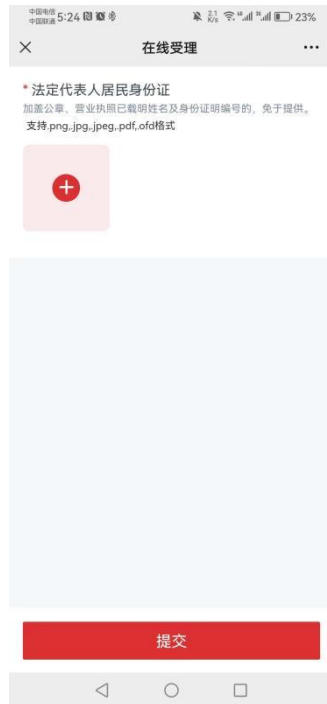
8





### 扫码上传

扫描二维码后，手机上将展示上传材料的页面。



## 手机端快捷上传

用户可以通过手机进行拍照，并上传材料文件。



需要电子签章的材料，点击“在线签章”进入签章页面。



用户可以通过手机扫码签章，签章完成点击确认签署。

## 提交材料

当所有材料上传完毕后，点击“下一步”，进入取件方式展示页面。

### （六）取件方式

## 选择取件方式

查看办理结果的形式，选择取件方式。如果选择“自取”，可到政务大厅窗口领取办理结果。如果选择“邮寄”，需填写邮寄地址，办理结果将通过快递送达。

(七) 确定信息并提交

开办眼镜店"高效办成一件事"/"一业一证"服务

智能网办，为您提供在线贴身政务服务

在线填表

上传材料

取件方式

信息确认

申报信息

申请单位共有信息

1. 申请单位信息

申请单位

统一社会信用代码

企业类型

组织形式

确定信息

浏览已填写信息和上传的材料，确保信息无误。如有信息需修改，可以点击“上一步”，到相关页面修改信息。

开办眼镜店"高效办成一件事"/"一业一证"服务

智能网办，为您提供在线贴身政务服务

✓

申请提交成功

您的申请已收到，预计于10个工作日内完成办结，请耐心等待

办件单号：90001

申请事项：开办眼镜店"一件事"/"一业一证"服务申请表

我的空间

提交申报

信息确认无误后，点击“提交”，系统将生成办件单号，申报提交成功。

## （八）查看办件进度

申报成功后，可以在北京市政务服务网的个人空间中查看申请的“一件事”/“一业一证”事项的办件进度。



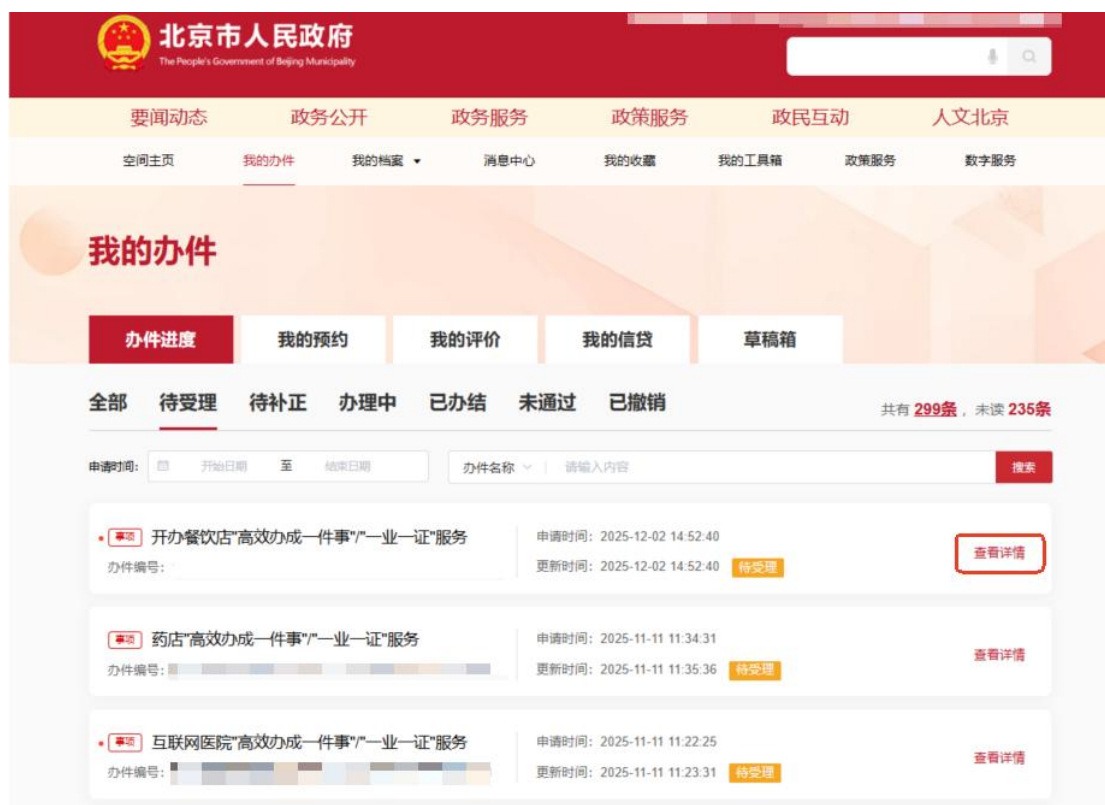
## 政务服务网

在北京市政务服务网，从右上角用户名处进入用户空间。



## 用户空间

进入用户空间，点击“我的办件”或“办件进度”，进入办件进度模块。



## “一件事” / “一业一证” 办件进度

在“一件事、一业一证办件进度”中，查看办件详情。



## 办件进度详情

查看“一件事”/“一业一证”中包含的各单事项的办件状态，掌握整体办件进度。

### （九）查看综合许可凭证

办理完成后，可以在北京市政务服务网的个人空间中查看所申请业态的综合许可凭证。



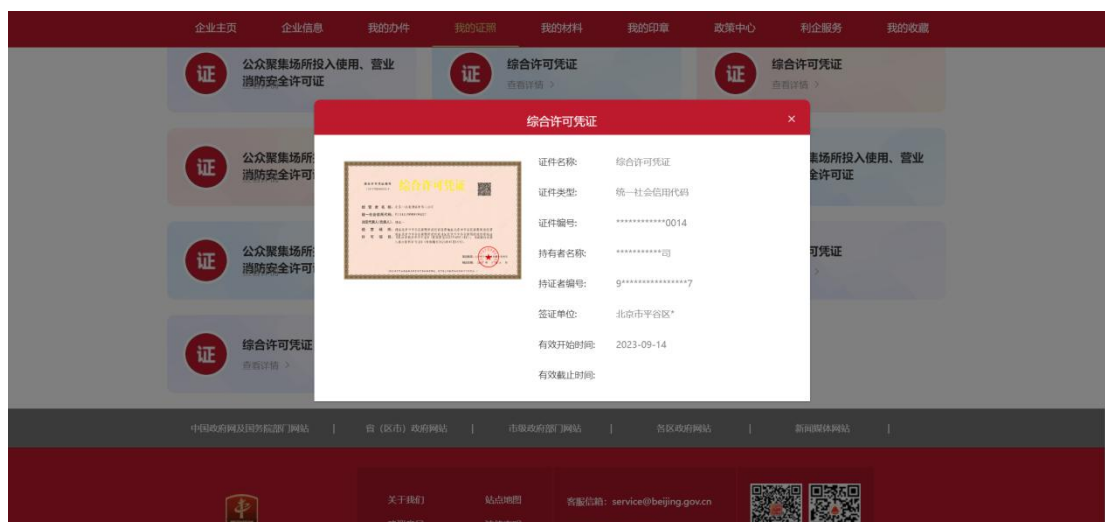
### 用户空间

办件完成后，点击“我的证照”，进入证照模块。



## 我的证照

在页面最下方可以查看最新办件所生成的综合许可凭证。



## 综合许可凭证

点击查看详情，查看办件生成的综合许可凭证详情。